



CAMPUS ONLINE MANAGEMENT USER GUIDE

CEFOD BUSINESS SCHOOL

I. Se connecter

1. Rendez-vous sur le site <http://sao.coms-ucac-icy.net>
2. Utiliser vos identifiants de connexion pour vous connecter

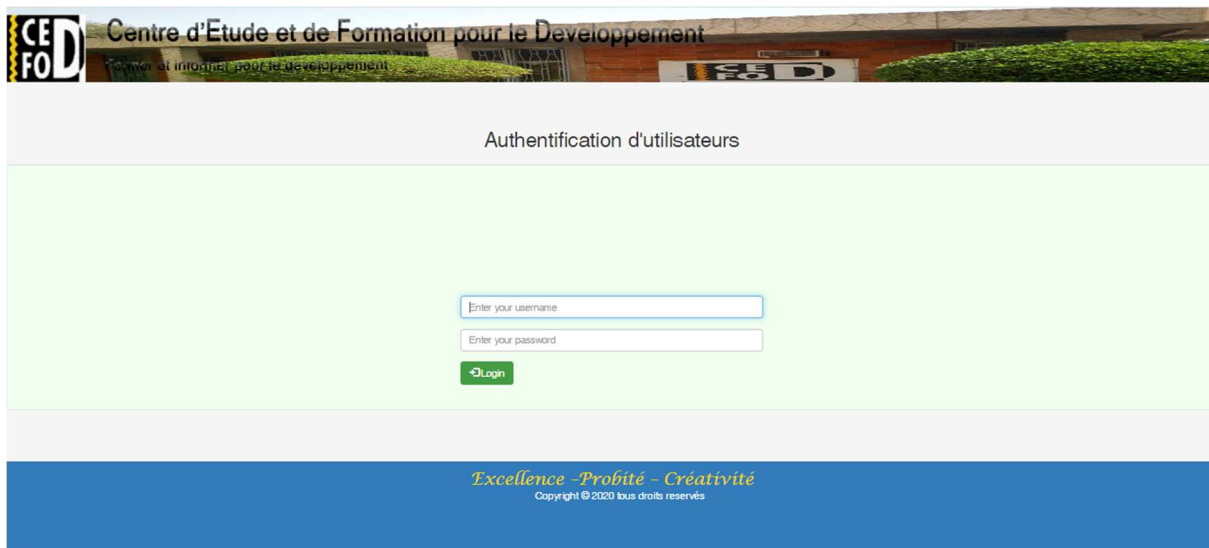


Figure 1 : Interface d'authentification

NB : Vous devez renseigner tous les champs du formulaire que vous verrez lors de votre première connexion à la plateforme.



Figure 2: Interface après authentification

Après authentification vous aurez l'interface de la figure 2. Les modules que nous allons découvrir sont « Mon Compte » et « Scolarité »

II. Mon Compte

Le module mon compte vous permet de modifier vos informations personnelles (login, mot de passe, etc.)

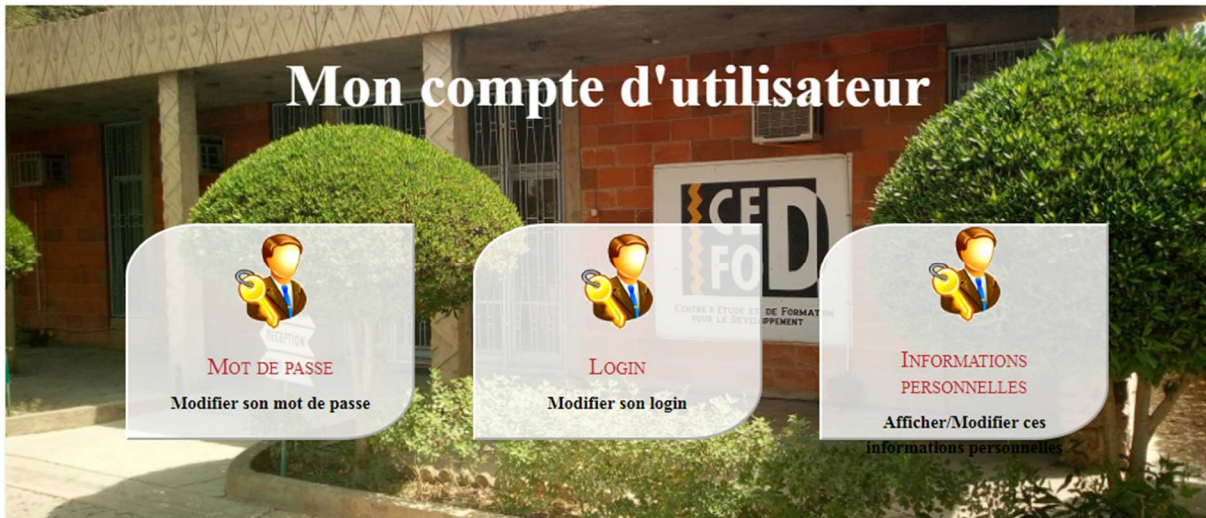


Figure 3 : Interface mon compte

III. Scolarité

La plus grande partie est « Scolarité », ici vous avez la possibilité de consulter vos notes, matières et relevé de notes



Figure 4 : Interface de scolarité

A présent vous avez donc la possibilité de consulter vos notes.



CAMPUS ONLINE MANAGEMENT USER GUIDE

CEFOD BUSINESS SCHOOL

I. Se connecter

1. Rendez-vous sur le site <http://sao.coms-ucac-icy.net>
2. Utiliser vos identifiants de connexion pour vous connecter

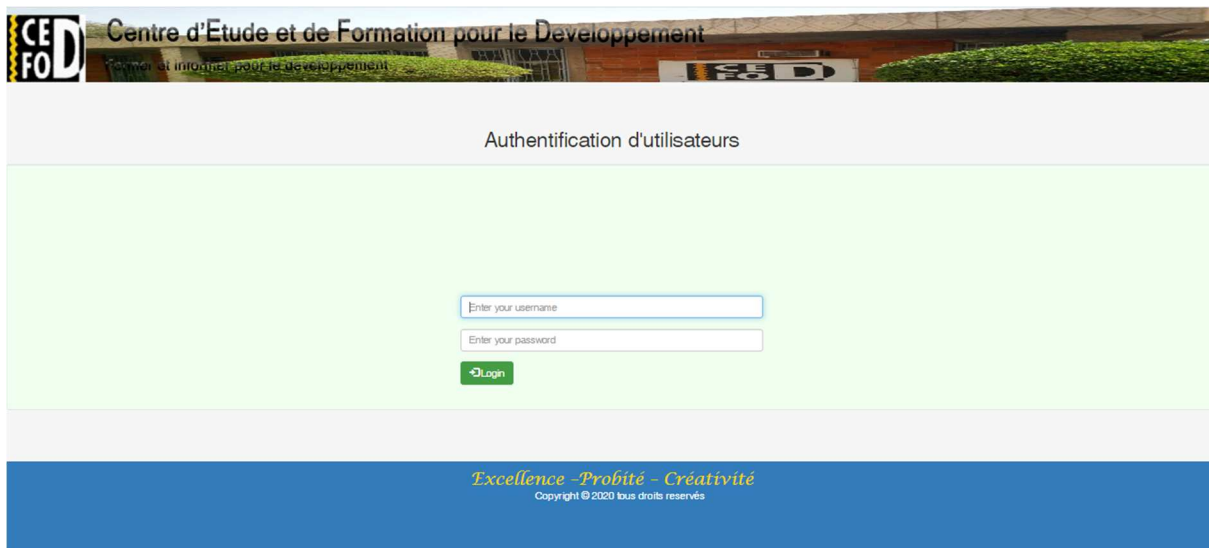


Figure 1 : Interface d'authentification

NB : Vous devez renseigner tous les champs du formulaire que vous verrez lors de votre première connexion à la plateforme.



Figure 2: Interface après authentification

Après authentification vous aurez l'interface de la figure 2. Les modules que nous allons découvrir sont « Mon Compte » et « Scolarité »

II. Mon Compte

Le module mon compte vous permet de modifier vos informations personnelles (login, mot de passe, etc.)

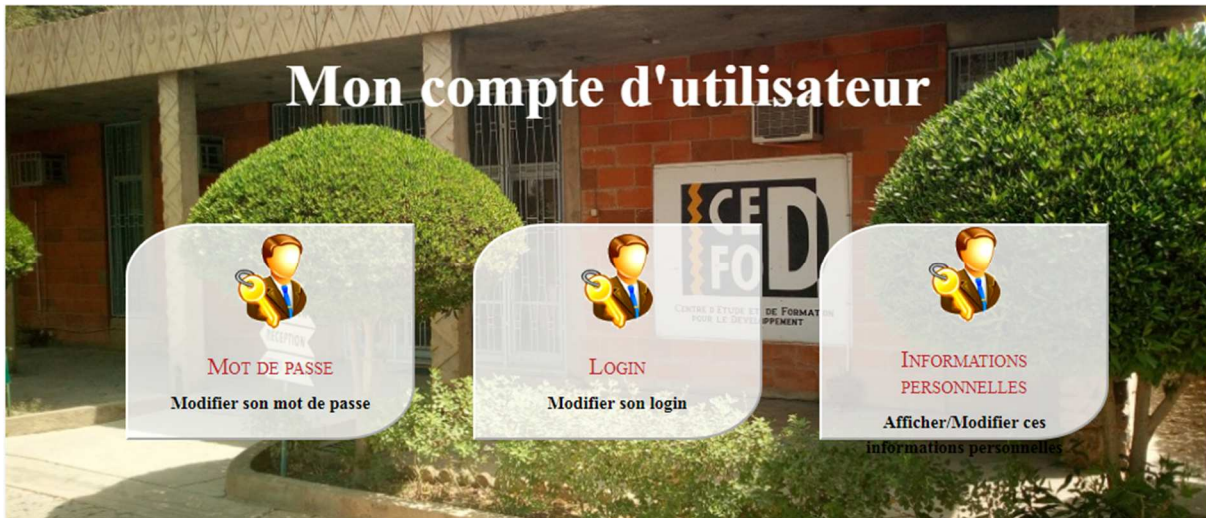


Figure 3 : Interface mon compte

III. Scolarité

La plus grande partie est « Scolarité », ici vous avez la possibilité de consulter vos notes, matières et relevé de notes



Figure 4 : Interface de scolarité

A présent vous avez donc la possibilité de consulter vos notes.